En general, la incidencia de los accidentes laborales son un problema transversal en el mundo laboral que afecta a la mayoría de empresas y trabajadores, si bien ciertas tipologías de los accidentes, particularmente graves y mortales, afectan de manera específica a determinados sectores de actividad y/o puestos de trabajo.

En España, utilizando como fuente el Ministerio de Trabajo y Economía Social (informe plan de choque contra los accidentes de trabajo), nos encontramos que en el periodo 2017-2019 se notificaron un total de 1.610.815 accidentes de trabajo en jornada de trabajo con baja. Mientras que 8 de cada 1.000 accidentes fueron graves, el accidente mortal se materializó en 1 de cada 1.000 accidentes notificados, de forma que en ese periodo se contabilizaron un total de 1.626 accidentes de trabajo mortales.

En el 42% de estas muertes estuvieron involucradas formas no traumáticas como desencadenante; en el 18% fueron los accidentes de tráfico y en el 11% fueron las caídas desde altura el mecanismo por el que se materializó el fatal desenlace.

Unión de Mutuas, en el marco del plan general de actividades preventivas 2022 (PGAP 2022), según la Orden TAS/3623/2006 por la que se regulan las actividades preventivas de la Seguridad Social, plantea una campaña alineada con el enfoque "Visión Cero muertes en el trabajo" del marco estratégico de la Unión Europea sobre salud y seguridad en el trabajo 2021-2027. Igualmente, esta estrategia está en línea con organismos como el Instituto Nacional de Seguridad y Salud en el trabajo (INSST), la Inspección Técnica de la Seguridad Social (ITSS) y el Instituto Valenciano de Seguridad y Salud en el Trabajo (INVASSAT), para impulsar un plan de choque destinado a combatir la siniestralidad laboral, especialmente centrado en aquellos accidentes que causan lesiones graves y/o mortales, y promoviendo a su vez entornos de trabajo seguros que no pongan en riesgo la vida de las personas que trabajan en ellos.

Considerando que una parte importante de la población protegida por **Unión de Mutuas** se encuentra en la Comunidad Valenciana, es importante destacar el peso de los accidentes graves o mortales en este territorio. Así, en **el estudio del INVASSAT** sobre las principales causas de accidentes graves y mortales traumáticos ocurridos en jornada de trabajo durante el 2020 (*Informe Estudio de accidentes graves y mortales en la CV 2020*), informa que los accidentes graves y mortales ocurridos en la Comunidad Valenciana han sido 542 (425 en jornada y 117 in itinere).

El estudio se centra en los accidentes investigados por técnicos del INVASSAT, que son una muestra significativa de los accidentes graves y mortales en jornada, no traumáticos ni de tráfico. Algunos de los aspectos destacados son:

FORMA DEL ACCIDENTE: MODO DEL CONTACTO QUE PROVOCA LA LESIÓN

% AT Graves según forma o contacto

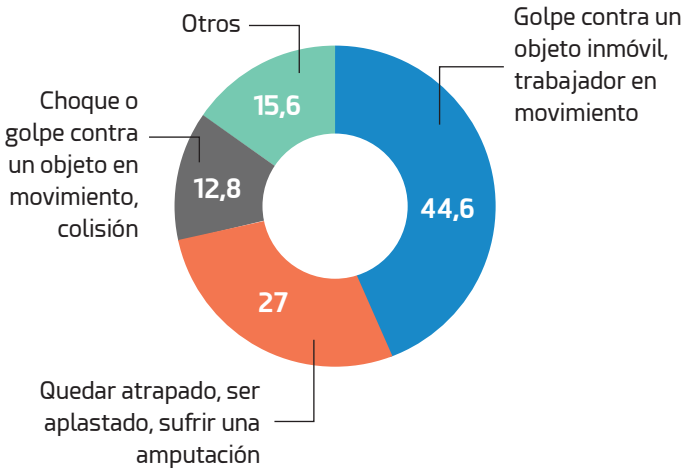

% AT Mortales según forma o contacto

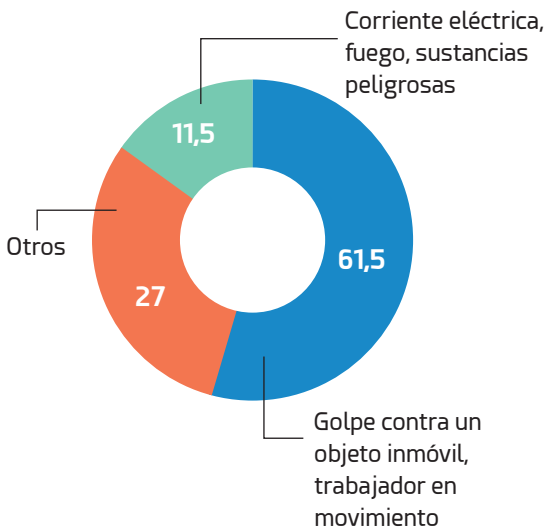

CAUSAS DE LOS ACCIDENTES:
ORDEN DE IMPORTANCIA SIMILAR PARA ACCIDENTES GRAVES Y MORTALES POR GRUPOS DE CAUSAS

Las causas de los accidentes.: Orden de importancia similar para accidentes graves y mortales por grupos de causas

% Causas de AT Graves

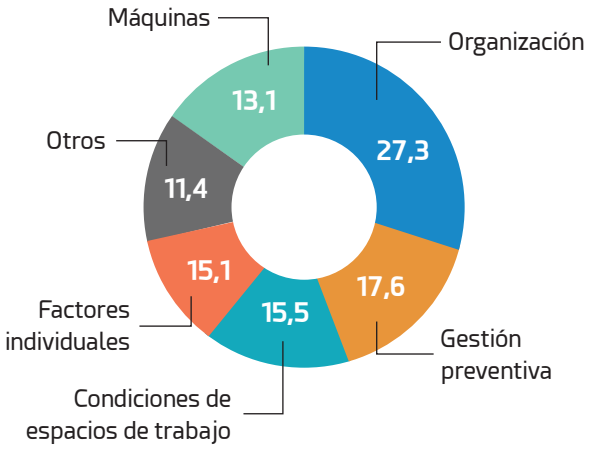

% Causas de AT Mortales

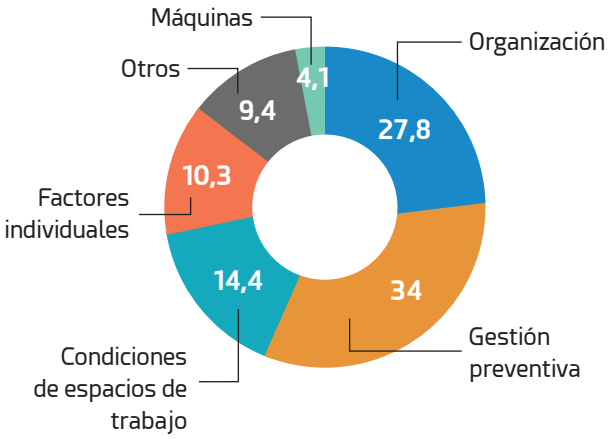

El plan 2022 de INVASSAT contra la siniestralidad en la Comunitat Valenciana, incluye una actividad orientada a la lucha contra los accidentes mortales, entre las que se consideran que las 10 principales causas son las reflejadas en su poster 10 causas & 10 oportunidades.

Si analizamos la **siniestralidad** de las empresas y autónomos de **UNIÓN DE MUTUAS**, vemos que en los últimos 5 años (2017-2021) los accidentes graves, muy graves y mortales ocupan 461 casos, 328 de los cuales no son accidentes de tráfico, destacando la siguiente distribución porcentual:

SEGÚN LA AGRUPACIÓN DE ACTIVIDAD DE LA EMPRESA

42%

SERVICIOS

Actividades administrativas y servicios auxiliares_11%.

Comercio y reparación de vehículos a motor_9,5%.

Hostelería_3%.

Transporte y almacenamiento_8%.

27,5%

INDUSTRIA

Industrias extractivas_0,9%.

Industrias manufactureras_23,2%.

Suministro agua, saneamiento, gestión de residuos_3,1%.

Suministro de energía, gas, ect._0,3%.

24,1%

CONSTRUCCIÓN

Construcción especializada_13,4%.

Construcción edificios_9,5%.

Ingeniería civil_1,2%.

6,4%

AGRICULTURA

Agricultura, ganadería, caza y servicios_6,1%.

Pesca, acuicultura_0,3%.

En función de la forma o contacto que provoca la lesión, las más frecuentes por las que se producen los accidentes graves o mortales son los golpes contra un objeto inmóvil trabajador en movimiento 34,8%, principalmente como resultado de una caída, choque o golpe contra un objeto en movimiento (18,6%) y los atrapamientos/aplastamientos (14,9%):

FORMA: GOLPE CONTRA OBJETO INMÓVIL, TRABAJADOR EN MOVIMIENTO

% de AT según Agente Material

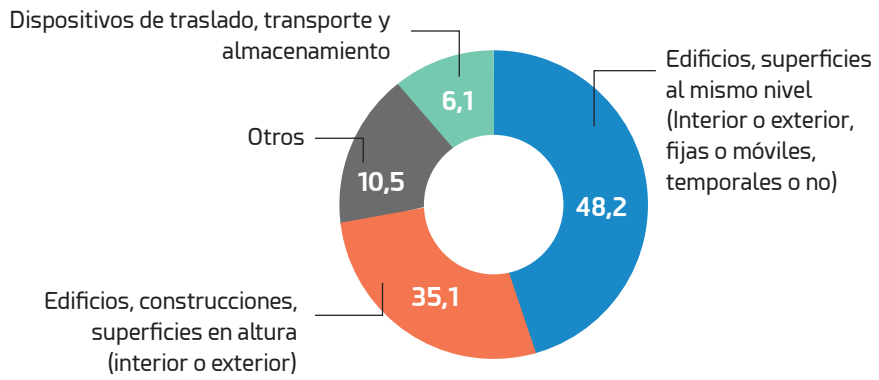

FORMA: CHOQUE O GOLPE CONTRA OBJETO EN MOVIMIENTO

% de AT según Agente material

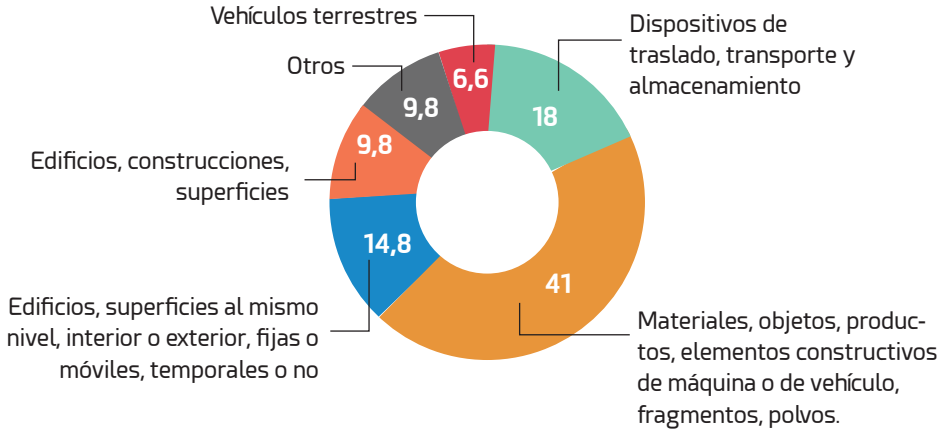

FORMA: QUEDAR ATRAPADO, APLASTADO, AMPUTACIÓN

% de AT según Agente Material

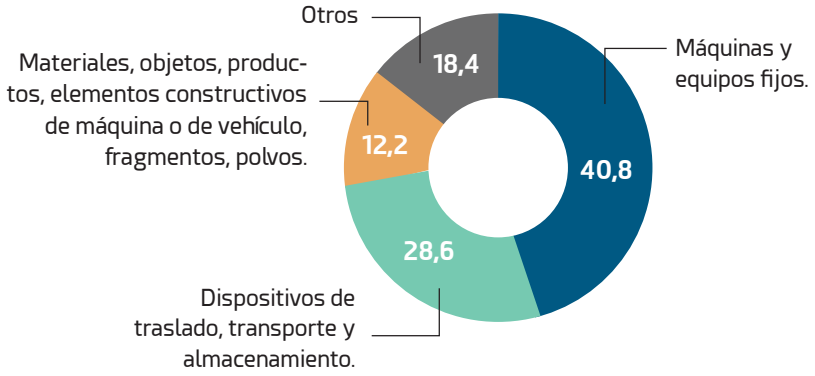

Como conclusión, **Unión de Mutuas** se ha querido adherir al plan de choque contra los accidentes graves y mortales diseñando una campaña dirigida al colectivo de empresas mutualistas y trabajadores protegidos afectados.

La campaña se compone de una serie de visitas a empresas, cuya actividad se encuentra dentro de los CNAES que se correspondan con las de mayor número de accidentes graves y mortales producidos durante el año 2021. Así como poniendo a su disposición una serie de material divulgativo de sensibilización, buenas prácticas y recomendaciones para conocer los motivos que pueden causar este tipo de accidentes y de este modo poder prevenirlos.

UNIÓN DE MUTUAS TE AYUDA A EVITAR LOS ACCIDENTES DE TRABAJO GRAVES Y MORTALES